



**CORPORACIÓN SAN BLAS
ASAMBLEA GENERAL ORDINARIA
ACTA N.º 40**

En la ciudad de Medellín, Departamento de Antioquia, República de Colombia, se reunió previa citación la Asamblea General Ordinaria de la Corporación San Blas, de manera virtual mediante plataforma Zoom el día 28 de marzo del 2022 a las 10.30 am

Asistieron a la reunión:

Señor Antonio José Restrepo Ramírez, Señor Pablo González Moreno, Señor Luis Fernando Pérez González, Señora María Cristina de las Mercedes Uribe de Arango, Señora María Mercedes Arango Uribe, Señora Adriana Uribe Uribe, Señora María Paula Uribe Villegas, Señora Lina María Uribe Piedrahita, Señora María del Pilar Gutiérrez Llano y Señora Candelaria Rodríguez Jaramillo.

Presidió la Asamblea la Señora María Mercedes Arango Uribe y actuó como Secretaria la Señora María Cristina de las Mercedes Uribe de Arango.

CITACIÓN

Con la antelación que dispone la Ley y los Estatutos, esta Asamblea fue convocada por la Junta Directiva el día 7 de marzo de 2021, para el lunes 28 de marzo de 2022 a la 10.30 a.m., de manera virtual mediante la plataforma Zoom link: <https://us02web.zoom.us/j/88297775211?pwd=dEluZy9wakNHRDVLbGI5Z3J1VllEZz09>

La citación se envió en forma escrita a la dirección electrónica registrada por cada uno de los miembros, según lo estipulado en los Estatutos:

Señor(a):

Por medio de la presente y atendiendo al mandato estatutario en mi calidad de Representante Legal de la Corporación San Blas, me permito convocar a la reunión ordinaria de Asamblea General, la cual se realizará de manera virtual mediante la plataforma Zoom, el día 28 de marzo de 2022 a las 10.30 a.m.

Orden del día:

1. *Verificación del quorum, instalación y aprobación del orden del día.*
2. *Elección de presidente y secretario de la reunión.*
3. *Informe de Gestión de la administración por el ejercicio 2021 a cargo de la Junta Directiva y de la Directora Ejecutiva.*



4. Informe del revisor Fiscal por el ejercicio 2021.
5. Presentación de los estados financieros con cierre del ejercicio 2021.
6. Propuesta de destinación - donaciones de los excedentes.
7. Presentación del presupuesto de funcionamiento del año 2022.
8. Propositiones y varios.
9. Lectura y aprobación del acta de la reunión.

Cordialmente,

(Firmado)
NATALIA CANO RODRIGUEZ
Representante Legal

Medellín marzo 7 de 2022"

DESARROLLO DEL ORDEN DEL DÍA

1. VERIFICACIÓN DEL QUORUM, INSTALACIÓN Y APROBACION DEL ORDEN DEL DIA

Informó la secretaria al presidente, que la Corporación cuenta en la actualidad con un total de 11 miembros activos y en la reunión están presentes 10 que constituyen el 90.90 % de la totalidad de miembros Corporados activos con derecho a un voto, frente a un quórum requerido de la mayoría simple de sus miembros, por lo cual se puede deliberar y decidir válidamente.

Se da por instalada la Asamblea y se aprueba el orden del día por unanimidad de los asistentes.

2. ELECCION DE PRESIDENTE Y SECRETARIO DE LA REUNION.

Presidió la Asamblea la Señora María Mercedes Arango Uribe, como Presidente de la reunión y actuó como Secretaria la Señora María Cristina de las Mercedes Uribe de Arango, quienes también fueron comisionadas para revisar, aprobar y firmar el Acta.

Sometida a consideración la anterior proposición, fue aprobada por unanimidad de los asistentes a la reunión, esto es por el 90.90% de la totalidad de miembros corporados activos.

3. INFORME DE GESTION DE LA ADMINISTRACION POR EL EJERCICIO 2021 A CARGO DE LA JUNTA DIRECTIVA Y DE LA DIRECTORA EJECUTIVA



La señora Natalia Cano, dio lectura a su informe suscrito en calidad de Directora Ejecutiva de la Corporación, sobre su gestión administrativa y la situación Económica y Financiera de la entidad por el período terminado el 31 de diciembre de 2021, el cual se inserta a la presenta acta:

Queridos Miembros de la Corporación San Blas,

Cordial saludo y agradecimiento por su asistencia a esta Asamblea, ustedes son sus integrantes. Nos reunimos hoy con el fin de presentar el informe de actividades desarrolladas por la Corporación San Blas durante el año 2021, en el damos cuenta de los resultados sociales y económicos obtenidos. El año 2021 fue marcado por el Covid-19 y las protestas, que dejaron dolorosas consecuencias sociales y económicas en el país; año en el que mejoraron los índices económicos y sociales respecto al 2020, pero siguieron siendo evidentes las problemáticas que destruyen el tejido social.

*Cordialmente,
Natalia Cano Rodríguez*

1. Gestión Administrativa:

La Corporación, durante el año 2021 cumplió con las obligaciones administrativas, financieras, contables, tributarias y laborales cuyos soportes documentales pueden ser consultados en la oficina de la Corporación.

2. Cumplimiento del objeto social

La Corporación en el período que culminó el 31 de diciembre 2021, cumplió su objetivo fundamental y con los programas propuestos y acordados por la Junta Directiva. La Corporación hizo donaciones a instituciones cuyo objeto social es servir a la comunidad, dando una destinación especial y apoyo a Fundaciones y Entidades cuyo objetivo es la Formación y la Educación, y a otras Instituciones artísticas y culturales que trabajan en pro de brindar una formación integral.

La Corporación en 2021 donó \$ 589.947.000 a 27 instituciones, porcentaje un 10.98 % menor en dinero a las realizadas en el año inmediatamente anterior (\$662.725.000). La caída del mercado accionario afecto los ingresos por dividendos, y en igual monto lo aprobado en el presupuesto para tal destinación.



La cantidad de instituciones beneficiadas fue prácticamente igual, pasando de 28 a 27 instituciones, donde el monto de donación asignado promedio se mantuvo entre los 10 y 20 millones de pesos, solo hubo 4 instituciones a las que, por sus proyectos, se les asignaron donaciones por encima del promedio.

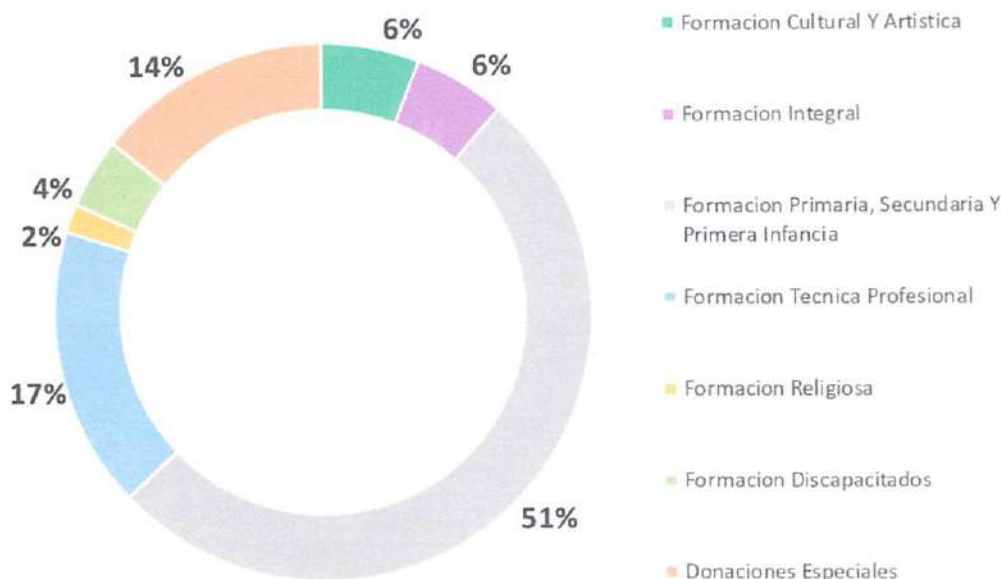
Los ingresos recibidos por dividendos en el año 2021, fueron un 22.91% menos que en el año 2020, (\$ 965.103.000 y \$ 744.011.000 respectivamente). Durante el ejercicio se generó una utilidad por venta de acciones de \$ 203.297.000.

Los proyectos escogidos y aprobados para donación en el año 2021 fueron evaluados previamente por el Comité de Proyectos, estructurado el año pasado, compuesto por 4 Miembros de Junta Directiva, cuyo objeto es conocer quiénes son los beneficiarios y cuáles son los proyectos presentados, para hacer así un análisis objetivo con base en los lineamientos definidos por la Corporación y asignar los montos a entregar en donación.

De las 27 instituciones que recibieron donación, 25 tienen trayectoria de ayudas entregadas desde hace varios años y fueron 2 las que ingresaron como nuevas beneficiarias de la Corporación en el año 2021: Fundación Sueños por Colombia, y Aldea Pablo VI

La categorización de las donaciones entregadas, las instituciones beneficiadas y el porcentaje de participación de cada una de ellas, se ve reflejado de la siguiente manera:

| Categorización | Número de instituciones | Participación | Monto entregado |
|---|-------------------------|---------------|--------------------|
| Formación Cultural Y Artística | 2 | 5,9% | 35.000.000 |
| Formación Integral | 2 | 5,5% | 32.600.000 |
| Formación Primaria, Secundaria y Primera Infancia | 11 | 51,5% | 303.636.500 |
| Formación Técnica Profesional | 5 | 17,0% | 100.210.000 |
| Formación Religiosa | 1 | 1,7% | 10.000.000 |
| Formación Discapacitados | 2 | 4,2% | 25.000.000 |
| Donaciones Especiales | 4 | 14,2% | 83.500.000 |
| Total | 27 | 100,0% | 589.946.500 |



El gráfico evidencia que el 68.5% de las ayudas están concentradas en la Formación Primaria -Secundaria y Primera Infancia (51,5%) y en la Formación Técnica Profesional (17%), lo cual define muy claramente la tendencia de las Instituciones y proyectos apoyados por la Corporación.

Un 15.6% agrupa casi por partes iguales, Formación Integral (5.5%), Formación Cultural-Artística (5.9%) y Formación a Discapacitados (4.2%).

El 1.7% de las donaciones se destinó a la Formación Religiosa, siendo esta la categoría con menor asignación.

El 14.2% restante de las ayudas se destinó a Donaciones especiales, las cuales, aunque no están dentro del Objetivo principal de la Corporación (Educación), se mantienen por ser instituciones reconocidas y de gran trayectoria en el historial de donaciones de la Corporación.

En las políticas de donación de la Corporación se definió destinar entre un 10 y un 15% del monto total de donación aprobado en el presupuesto anual, a Instituciones que no tengan como objeto social la Educación.

Adjunto se discriminan cuáles fueron las instituciones beneficiadas durante el año 2021 según categorización y los montos entregados a cada una de ellas:



| Categorización | Entidad | Donación |
|--|---|---------------------------|
| <i>Formación Cultural y Artística</i> | <i>Asociación Cultural Ballet</i> | <i>20.000.000</i> |
| | <i>Colegio De Música Ciudad Bolívar</i> | <i>15.000.000</i> |
| <i>Formación Integral</i> | <i>Centro De Formación Familiar</i> | <i>25.000.000</i> |
| | <i>Corporación Pueblo De Los Niños</i> | <i>7.600.000</i> |
| <i>Formación Primaria, Secundaria Y Primera Infancia</i> | <i>Corporación Mano Amiga</i> | <i>6.840.000</i> |
| | <i>Hogar Del Niño</i> | <i>110.000.000</i> |
| | <i>Fundación Marina Orth</i> | <i>55.000.000</i> |
| | <i>Jardín Salas Cunas Gota De Leche</i> | <i>20.000.000</i> |
| | <i>Fundación Fan</i> | <i>34.000.000</i> |
| | <i>Colegio San Lucas</i> | <i>20.000.000</i> |
| | <i>Acarpin</i> | <i>13.000.000</i> |
| | <i>Fundación Beatriz Londoño</i> | <i>12.000.000</i> |
| | <i>Fundación Teresa de Calcuta</i> | <i>20.000.000</i> |
| | <i>Hogar Aldea Pablo VI</i> | <i>2.796.500</i> |
| | <i>Sueños por Colombia</i> | <i>10.000.000</i> |
| | <i>Formación Técnica Profesional</i> | <i>Corporación Makaia</i> |
| <i>Sociedad Benéfica Santa Ana</i> | | <i>15.000.000</i> |
| <i>Institución Técnica san José Obrero</i> | | <i>20.000.000</i> |
| <i>Fundación Dame La Mano</i> | | <i>16.000.000</i> |
| <i>Comité De Rehabilitación De Antioquia</i> | | <i>25.000.000</i> |
| <i>Hospital Pablo Tobón Uribe</i> | | <i>43.500.000</i> |
| <i>Formación Religiosa</i> | <i>Seminario Redemptoris Mater</i> | <i>10.000.000</i> |
| <i>Formación Discapacitados</i> | <i>Amor Por Amor</i> | <i>15.000.000</i> |
| | <i>Patronato María Auxiliadora</i> | <i>10.000.000</i> |
| <i>Donaciones Especiales</i> | <i>Hermanitas De Los Pobres</i> | <i>10.000.000</i> |
| | <i>La Casita de Nicolas</i> | <i>10.000.000</i> |
| | <i>Saciar</i> | <i>20.000.000</i> |
| | Total | 589.946.500 |

3. Inversiones y Gestión financiera

En el 2021 en Colombia se vieron negativamente afectados los rendimientos financieros de las inversiones, lo cual afecto a nuestra Corporación, requiriendo adelantar un trabajo prudente para garantizar el cuidado los recursos económicos.

En el mes de Julio se estructuro el Comité Financiero, integrado por un Miembro Corporado y 3 Miembros de Junta Directiva con gran experiencia en el manejo de portafolios de renta Variable, que periódicamente evalúan su desempeño y sugieren cambios a realizar, con miras a obtener los mejores rendimientos en el Portafolio de acciones, buscando así crecer los montos de donación a entregar y cumplir con el Objeto social de la Corporación.



Durante el 2021 se llevaron a cabo 5 operaciones de compra de acciones por valor de \$ 543.885.667 y 3 de venta por \$ 311.856.012, las cuales se discriminan de la siguiente manera:

Compra de acciones

| Fecha | Cantidad de acciones | Descripción | Valor unitario | Valor neto (IVA incluido) |
|--------------------------|----------------------|-----------------|----------------|---------------------------|
| Julio de 2021 | 20.000 | Cemargos | 5.600 | 112.266.560 |
| | | | Total | 112.266.560 |
| Agosto de 2021 | 20.000 | Cemargos | 5.905 | 118.381.077 |
| | 17.000 | Cemargos | 5.777 | 98.442.737 |
| | | | Total | 216.823.814 |
| Noviembre de 2021 | 20.000 | Mineros | 3.727 | 74.628.703 |
| | | | Total | 74.628.703 |
| Diciembre de 2021 | 2.000 | Banco de Bogotá | 70.000 | 140.166.600 |
| | | | Total | 140.166.600 |

Venta de acciones

| Fecha | Cantidad de acciones | Descripción | Valor unitario | Valor neto (IVA incluido) |
|-----------------------|----------------------|-------------|----------------|---------------------------|
| Julio de 2021 | 10.000 | Grupo Argos | 10.520 | 104.949.624 |
| | | | Total | 104.949.624 |
| Agosto de 2021 | 19.000 | Grupo Argos | 10.930 | 315.946.254 |
| | | | Total | 206.906.388 |

Con las operaciones realizadas, el portafolio de acciones a diciembre 31 de 2021 queda constituido de la siguiente manera, con un valor en el mercado de \$ 25.931.089.000



| Compañía emisora | Número de acciones |
|------------------------------|---------------------------|
| Grupo Inv. Sura | 45.000 |
| PF Inv. Sura | 14.783 |
| PF Cementos Argos | 10.489 |
| Cementos Argos | 57.000 |
| Empresa de Energía de Bogotá | 120.000 |
| Ecopetrol | 223.364 |
| Grupo Argos | 426.879 |
| Banco de Bogotá | 28.020 |
| Bancolombia | 178.527 |
| PF Bancolombia | 75.187 |
| Celsia | 40.000 |
| Corficolombiana Ord. | 15.004 |
| PF Grupo Aval | 164.784 |
| Nutresa | 166.014 |
| Mineros | 280.000 |
| Itaú Banco CorpBanca | 15.038 |
| Fabricato | 1.181.483 |

La Corporación finalizó el año 2021 con un patrimonio de \$ 26.464.886.000 con un incremento del 0,71 % con respecto al ejercicio anterior, debido a la valorización del mercado accionario donde se posee el 99.17% de nuestro portafolio de inversiones.

Los resultados del ejercicio arrojaron un superávit de \$305.544.000. En el estado de situación financiera bajo NIIF se estableció como política contable que las inversiones medidas al valor razonable de acuerdo al mercado bursátil, se llevaran a otro estado de resultados integral y se reflejaran como mayor valor de patrimonio.

4. Estado de situación financiera

El estado financiero presentado a diciembre 31 de 2021 las siguientes cifras globales:

| | |
|----------------------|-------------------|
| Activo Corriente | \$ 480.518.000 |
| Activo no corriente: | \$ 25.986.289.000 |
| Activo total | \$ 26.466.807.000 |
| Patrimonio | \$ 26.464.886.000 |



- **Estado de resultados**

Se recibieron ingresos por rendimientos de inversiones \$ 952.103.000
Gastos para el desarrollo del objeto social (donaciones) \$ 589.947.000
Gastos administrativos y de operación \$ 125.885.000

- **Aspectos legales**

La Corporación no fue objeto de visitas por parte de ninguna de las entidades de Vigilancia y Control.

5. Actualización de Estatutos y Miembros Corporados

El 15 de junio de 2021, fue confirmado el registro del Extracto del Acta No.39, con los cambios propuestos para la reforma de estatutos y la aceptación de nuevos miembros de Asamblea General y Corporados según radicado No. 21289373.

En esta actualización de los Estatutos, se recogieron todas las disposiciones internas que conforman el marco de acción, funcionamiento y desarrollo de los objetivos, para garantizar el correcto funcionamiento de la Corporación dentro del marco legal objetivo de las entidades sin ánimo de lucro.

Los nuevos Miembros Corporados, son profesionales competentes y de gran sentido social, con manifiesto interés por velar por el presente y futuro de la Corporación, para contribuir a través de ella al bienestar de las comunidades en situación de vulnerabilidad.

6. Proyección para 2022

En el año 2022, seguiremos cumpliendo con el objeto social claramente definido en el estatuto normativo, y con un direccionamiento muy claro en apoyar Fundaciones e instituciones orientadas a la Educación y la Formación.

Estamos a la expectativa de la situación política que vive el país, que es una de las causas junto con las consecuencias de la emergencia sanitaria por Covid-19, de la incertidumbre que se vive en el mundo financiero colombiano, motivo por el cual daremos un manejo racional a los recursos producto de los dividendos.

Se llevará a cabo un plan de visitas de verificación a las instituciones receptoras de apoyo con donaciones durante el año 2021, con el fin de validar si el resultado de los programas para los cuales se solicitó ayuda, sí cumplió con los criterios de evaluación previamente definidos, con el fin de considerar el poder continuar entregando la ayuda, o el no hacerlo en caso contrario.



De igual manera, se desarrollará un plan de búsqueda de instituciones y nuevos beneficiarios con programas que se articulen con los objetivos del milenio y con los objetivos y direccionamiento de la Corporación, con el fin de conocer y valorar sus programas y proyectos y considerar el hacerles una invitación a presentar solicitud de ayuda.

7. Colaboradores

La Corporación agradece sinceramente a las personas que prestaron sus servicios a la entidad con responsabilidad y gran sentido de pertenencia:

- *Señor Jorge Alberto Diaz (Contador)*
- *Señor Juan Esteban Bedoya (Revisor Fiscal)*
- *Señor Germán Darío Velásquez L. (Auxiliar)*
- *Señora Lucía E. Mejía D. (secretaria)*
- *Natalia Cano Rodríguez (Representante legal y/o Directora Ejecutiva)*

Sea esta también la oportunidad para agradecer a todos los miembros de la Junta Directiva y Miembros Corporados por su compromiso y apoyo recibido durante la gestión llevada a cabo en el año 2021.

(Firmado)

Natalia Cano Rodríguez

Representante Legal

Corporación San Blas

El informe de la Gestión realizada por la Directora Ejecutiva en compañía de la Junta Directiva, fue presentado de manera detallada y puesto a consideración por parte de los Corporados, quienes aprobaron de manera unánime los resultados y resaltaron la labor realizada.

4. INFORME DEL REVISOR FISCAL POR EL EJERCICIO 2021

Toma la palabra el Señor Juan Esteban Bedoya, Revisor Fiscal de la Corporación, quien procede con la lectura del informe correspondiente al período terminado el 31 de diciembre de 2021. El mencionado informe se inserta a continuación:



DICTAMEN SOBRE LOS ESTADOS FINANCIEROS DE LA CORPORACION SAN BLAS AL 31 DE DICIEMBRE DE 2021

Señores:
CORPORACION SAN BLAS
ASAMBLEA GENERAL
Ciudad

Informe sobre los estados financieros

He examinado los estados financieros de **LA CORPORACION SAN BLAS** a corte del 31 de diciembre de 2021, que comprende el estado de situación financiera, el estado de resultados, el estado de cambios en el patrimonio neto, el estado de flujo de efectivo y las notas a los estados financieros que incluyen un resumen de las políticas contables más significativas.

Responsabilidad de la Dirección en relación con los estados financieros

La Dirección es responsable de la preparación y presentación fiel de los estados financieros adjuntos, de conformidad con la ley 222 de 1995, la ley 1314 del 2009, reglamentada por el decreto único reglamentario 2420 del 2015, el decreto 2496 del 2015, el decreto 2483 del 2018 y demás normas reglamentarias que incorporan las Normas Internacionales de Información Financiera para PYMES. La Dirección también es responsable del control interno que considere necesario para permitir la preparación de estados financieros libres de incorrección material, debido a fraude o error.

Responsabilidad del auditor

Obtuve las informaciones necesarias para cumplir con mis funciones y efectué los exámenes de acuerdo con procedimientos aconsejados por las normas de auditoría generalmente aceptadas en Colombia. Tales normas requieren que planifique y ejecute una adecuada revisión para verificar satisfactoriamente la fidelidad de los estados financieros. Una de mis funciones consiste en examinarlos y expresar una opinión sobre ellos.

Mi labor como revisor fiscal comprende, entre otras cosas, el examen con base en pruebas selectivas de las evidencias que soportan la veracidad, los montos y las correspondientes revelaciones en los estados financieros; además incluye el análisis de las normas contables utilizadas y de las estimaciones hechas por la administración de la **Corporación**, así como la evaluación de los estados financieros en conjunto.

Considero que las conclusiones de las pruebas que realicé proporcionan una base confiable para fundamentar el dictamen que expreso más adelante.

Opinión

En mi opinión los estados financieros presentan razonablemente en todos los aspectos materiales la situación financiera de **LA CORPORACION SAN BLAS** al 31 de diciembre del 2021, así como de sus resultados, el estado de cambio correspondiente y el flujo de efectivo.

Fundamentos de la Opinión

Efectué la auditoría de acuerdo con las Normas Internacionales de auditoría aceptadas en Colombia para pymes. Me declaro en independencia con la Dirección de **LA CORPORACION SAN BLAS** de conformidad con los requerimientos de ética aplicables a mi auditoría de los estados financieros y que he cumplido con las demás responsabilidades éticas según dichos requerimientos



Informe sobre otros requerimientos legales y reglamentarios

Puedo conceptuar, que la contabilidad se lleva de acuerdo con las normas legales y la técnica contable; las operaciones registradas en los libros y los actos de los administradores se ajustan a los estatutos y a las decisiones de la Asamblea General y de la Junta Directiva. La correspondencia, los comprobantes de las cuentas y los libros de las actas se llevan y se conservan debidamente.

En cumplimiento de lo exigido por el artículo 11 del decreto reglamentario 1406 de 1999, hago constar que **LA CORPORACION SAN BLAS** efectuó en forma correcta y oportuna sus aportes al sistema de seguridad social durante el año 2021. Así mismo, me permito conceptuar sobre el cumplimiento de la norma de propiedad intelectual y derechos de autor por parte de **La Corporación** como establece la ley 603 del 2000. Se cumplieron además en forma oportuna las normas y obligaciones derivadas de la legislación tributaria colombiana.

El informe de gestión de la Administración guarda la debida concordancia con los estados financieros. Se observaron medidas adecuadas de control interno y de conservación y custodia de los bienes de la Entidad.

A la fecha, no conozco de hechos posteriores al cierre contable que puedan afectar los estados financieros del ejercicio 2021 o la buena marcha de **LA CORPORACION SAN BLAS** en su inmediato futuro.

Medellín, marzo 28 de 2022

Juan Esteban Bedoya B.
Revisor Fiscal
T.P. 48506 T

5. PRESENTACION DE LOS ESTADOS FINANCIEROS CON CIERRE DEL EJERCICIO 2021.

El Señor Jorge Alberto Diaz, Contador de la Corporación, hace presentación de los estados financieros a diciembre 31 de 2021. los cuales se transcriben a continuación:



CORPORACIÓN SAN BLAS
ESTADO DE SITUACIÓN FINANCIERA
 Expresado en miles de pesos
DICIEMBRE 31

ACTIVOS

| Activos Corrientes | | 2021 | 2020 | Variación | % Variación |
|--|--------|-------------------|-------------------|----------------|----------------|
| Efectivo y equivalentes al efectivo | Nota 1 | 468.417 | 696.842 | - | -228.425 |
| Cuentas por cobrar Comerciales y otras | Nota 2 | 12.101 | 13.807 | - | -1.706 |
| ACTIVO CORRIENTE | | 480.518 | 710.649 | - | 230.131 |
| Activos No Corrientes | | | | | |
| Activos financieros-Medidos al v/r Razonable con cambios en Patrimonio | Nota 3 | 25.931.089 | 25.511.588 | 419.501 | 1,64% |
| Propiedad Planta y Equipo | Nota 4 | 55.200 | 56.981 | - | -1.781 |
| ACTIVO NO CORRIENTE | | 25.986.289 | 25.568.569 | 417.720 | 1,63% |
| TOTAL ACTIVO | | 26.466.807 | 26.279.218 | 187.589 | 0,71% |

PASIVOS


| Pasivos Corrientes | | | | | |
|---|--------|--------------|--------------|----------|--------------|
| Cuentas comerciales y otras cuentas por pagar | Nota 5 | 1.921 | 1.917 | 4 | 0,21% |
| PASIVO CORRIENTE | | 1.921 | 1.917 | 4 | 0,21% |
| TOTAL PASIVO | | 1.921 | 1.917 | 4 | 0,21% |

PATRIMONIO

| | | | | | |
|------------------------------------|--------|-------------------|-------------------|----------------|--------------|
| Reservas | Nota 6 | 10.658.943 | 10.658.943 | - | 0,00% |
| Ganancias acumuladas | Nota 7 | 15.500.399 | 15.519.624 | - | -19.225 |
| Superavit del ejercicio | | 305.544 | 98.734 | 206.810 | 209,46% |
| TOTAL PATRIMONIO | | 26.464.886 | 26.277.301 | 187.585 | 0,71% |
| TOTAL PASIVO MAS PATRIMONIO | | 26.466.807 | 26.279.218 | 187.589 | 0,71% |

Las notas adjuntas forman parte integral de los estados financieros


JORGE ALBERTO DIAZ GUTIERREZ
 Contador
 TP 17 827-T


JUAN ESTEBAN BEDOYA B.
 Revisor Fiscal
 TP 48506-T



NATALIA CANO RODRIGUEZ
 Representante Legal



CORPORACIÓN SAN BLAS
ESTADO DE RESULTADOS ACUMULADO
 Expresado en miles de pesos
 Diciembre 31


| INGRESOS | 2021 | 2020 | Variación | % Variación |
|---|----------------|------------------|-----------------|----------------|
| Ingresos Financieros | | | | |
| Rendimientos Financieros | 4.795 | 37.645 | -32.850 | -87,26% |
| Utilidad venta de activos financieros -acciones | 203.297 | | 203.297 | |
| Dividendos | 744.011 | 965.103 | -221.092 | -22,91% |
| TOTAL INGRESOS | 952.103 | 1.002.748 | -50.645 | -5,05% |
| | | | | |
| EGRESOS | | | | |
| Gastos de administración | | | | |
| Gastos del personal | 24.399 | 23.074 | 1.325 | 5,74% |
| Honorarios | 78.150 | 75.430 | 2.720 | 3,61% |
| Impuestos | 7.486 | 5.040 | 2.446 | 48,53% |
| Cuotas de administracion-inmueble | 4.003 | 3.910 | 93 | 2,38% |
| Servicios publicos | 2.910 | 2.794 | 116 | 4,15% |
| Servicios de terceros | 924 | 732 | 192 | 26,23% |
| Gastos Legales | 2.250 | 2.156 | 94 | 4,36% |
| Mantenimiento y reparaciones | 2.039 | 585 | 1.454 | 248,55% |
| Depreciaciones | 1.781 | 1.968 | -187 | -9,50% |
| Elementos de aseo y cafeteria | 644 | 116 | 528 | 455,17% |
| Gastos de papeleria y fotocopias | 349 | 137 | 212 | 154,74% |
| Taxis y buses | 142 | 258 | -116 | -44,96% |
| Gastos Diversos | 808 | 233 | 575 | 246,78% |
| | 125.885 | 116.433 | 9.452 | 8,12% |
| Gastos Desarrollo objeto social | | | | |
| Aplicación del beneficio social | - | 98.734 | | |
| Donaciones | 589.947 | 662.725 | -72.778 | -10,98% |
| | 491.213 | 662.725 | -72.778 | -10,98% |
| Gastos Financieros | | | | |
| Gastos bancarios, gmf | 3.125 | 3.264 | -139 | -4,26% |
| Perdida valoracion de activos financieros | 25.976 | 121.404 | -95.428 | -78,60% |
| Gastos Extraordinarios | 360 | 188 | 172 | 91,49% |
| | 29.461 | 124.856 | -95.395 | -76% |
| TOTAL GASTOS | 646.559 | 904.014 | -257.455 | -28,48% |
| SUPERAVIT DEL EJERCICIO | 305.544 | 98.734 | 206.810 | 209,46% |

Las notas adjuntas forman parte integral de los estados financieros


 JORGE ALBERTO DIAZ G.
 Contador
 TP.17827-T


 JUAN ESTEBAN BEDOYA B.
 Revisor Fiscal
 TP 48506-T


 NATALIA CANO RODRIGUEZ
 Representante Legal



CORPORACION SAN BLAS
ESTADO DE CAMBIOS EN EL ACTIVO NETO
 Expresado en miles de pesos
 A DICIEMBRE 31

| | <u>SALDO DIC./ 2020</u> | <u>CAMBIOS AÑO 2021</u> | | <u>SALDO DIC/2021</u> |
|--------------------------------|-------------------------|-------------------------|---|-----------------------|
| RESERVA DESTINACION ESPECIFICA | 10.658.943 | | | 10.658.943 |
| GANANCIAS ACUMULADAS | 15.519.624 - | 19.225 | 1 | 15.500.399 |
| SUPERAVIT DEL EJERCICIO | 98.734 | 206.810 | 2 | 305.544 |
| | <u>26.277.301</u> | <u>187.585</u> | | <u>26.464.886</u> |

(1) Se registro una utilidad , por valoracion de activos financieros - acciones

(2) El superavit del año 2020 se traslado a la aplicacion del beneficio social
 Y se registra el superavit del año 2021 \$ 305.544

Las notas adjuntas forman parte integral de los estados financieros

JORGE ALBERTO DIAZ G.
 Contador
 TP 17.827-T

JUAN ESTEBAN BEDOYA B..
 Revisor. Fiscal
 TP 48506-T


NATALIA CANO RODRIGUEZ
 Representante Legal



CORPORACION SAN BLAS
ESTADOS DE FLUJOS DE EFECTIVO
 Expresado en miles de pesos
 A DICIEMBRE 31

| | 2.021 | 2.020 |
|--|-----------------|-------------------|
| Resultados del Ejercicio | 305.544 | 98.734 |
| <i>Conciliación entre el resultado del ejercicio y el efectivo neto provisto por actividades de operación:</i> | | |
| <i>Aplicación del beneficio social</i> | -98.734 | |
| <i>Mas perdida:valoracion activos financieros</i> | 25.038 | 121.404 |
| <i>Mas</i> | | |
| <i>Depreciacion</i> | 1.781 | 1.968 |
| Efectivo neto en actividades de operación | 233.629 | 222.106 |
| <i>Cambios netos en activos y pasivos:</i> | | |
| Disminución (Aumento) de Deudores | 1.706 | 6.990 |
| Aumento (disminución) en cuentas por pagar | 12 | 285 |
| Aumento (disminución) Retención en la fuente | -8 | 5 |
| Efectivo neto usado por actividades de operación: | 1.710 | 7.280 |
| Efectivo neto usado por actividades de inversion: | | |
| Disminucion (Aumento)en inversiones | -463.764 | -1.377.448 |
| Aumento (Disminucion) neto en efectivo | -228.425 | -1.148.062 |
| Efectivo al comienzo del año | 696.842 | 1.844.904 |
| Efectivo al final del año | 468.417 | 696.842 |

Las notas adjuntas forman parte integral de los Estados Financieros


JORGE ALBERTO DIAZ G.
 Contador
 TP 17.827-T


JUAN ESTEBAN DEBOYA B
 Revisor Fiscal
 TP 48506-T


NATALIA CANO RODRIGUEZ
 Representante Legal



Después del análisis y revisión de los diferentes rubros de los estados financieros, estos fueron sometidos a aprobación de la presente Asamblea, quienes aprueban por unanimidad su contenido.

6. PROPUESTA DE DESTINACION - DONACIONES DE LOS EXCEDENTES

La señora Natalia Cano presenta a la Asamblea los siguientes Superávit: un excedente contable neto de \$ 305.544.333 y un beneficio o excedente fiscal neto de \$335.087.540

Después de un amplio análisis la Asamblea aprueba por unanimidad, que los excedentes contables del ejercicio se lleven a las reservas con destinación específica para conservación del patrimonio de la entidad, representados en activos financieros y que sus rendimientos se destinen exclusivamente al cumplimiento del objeto social, en las diferentes actividades meritorias que desarrolla la entidad.

La representante legal, informa a la Asamblea que no hay asignaciones permanentes pendientes de aplicar de períodos anteriores, por lo cual la asamblea ratifica dicha manifestación por unanimidad.

7. PRESENTACION DEL PRESUPUESTO DE FUNCIONAMIENTO DEL AÑO 2022

La directora ejecutiva de la Corporación somete a consideración de esta asamblea el nuevo presupuesto para el periodo correspondiente al año 2022, con la finalidad de continuar con la ejecución de las actividades propias del objeto social.

Presupuesto para el ejercicio del año 2022

| Ingresos | |
|--------------------------------|----------------------|
| Dividendos | 1.200.000.000 |
| Intereses | 30.000.000 |
| Total | 1.230.000.000 |
| Egresos | |
| Honorarios | 85.847.028 |
| Gastos De Personal | 28.870.413 |
| Sevicios A Terceros | 8.732.000 |
| Impuestos | 6.910.000 |
| Administracion Oficina 608 | 4.500.000 |
| Servicios Publicos | 3.300.000 |
| Gastos Legales | 2.500.000 |
| Diversos | 2.750.000 |
| Mantenimiento Y Reparaciones | 3.500.000 |
| Depreciaciones | 1.780.000 |
| Gastos Financieros | 3.450.000 |
| Donaciones a Entregar | 700.000.000 |
| Total | 852.139.441 |
| Superavit presupuestado | 377.860.559 |



Después de un amplio análisis la Asamblea aprueba por unanimidad el presupuesto presentado para ejecutarse en el año 2022

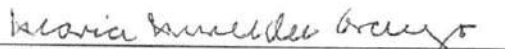
8. PROPOSICIONES Y VARIOS


- Para el período del 1ro. de abril de 2022 a marzo 31 de 2023, la Asamblea dispuso en forma unánime reelegir al Doctor Juan Esteban Bedoya como Revisor Fiscal Principal y a la Doctora Isabel Cristina Álvarez Correa como Revisora Fiscal Suplente. Se determinó además fijar como honorarios la cantidad de Seiscientos mil pesos M.L. (\$ 683.000) por mes, para dicho periodo.
- La Asamblea aprueba por unanimidad, autorizar a la Representante legal de la Corporación San Blas para los trámites ante la DIAN a fin de solicitar la actualización en el régimen tributario especial sobre la renta.

9. LECTURA Y APROBACION DEL ACTA DE LA REUNION

Una vez leída el acta fue aprobada por unanimidad de los asistentes.

A las 11.30 am y agotado el orden del día se dio por terminada la reunión.


MARIA MERCEDES ARANGO URIBE
PRESIDENTE
Comisionada


MARÍA CRISTINA DE LAS MERCEDES URIBE DE ARANGO
SECRETARIA
Comisionada