

CORPORACIÓN SAN BLAS
ESTADO DE SITUACIÓN FINANCIERA
 Expresado en miles de pesos
DICIEMBRE 31

ACTIVOS

Activos Corrientes		2019	2018	Variación	% Variación
Efectivo y equivalentes al efectivo	Nota 1	1,844,904	208,388	1,636,516	6.53%
Cuentas por cobrar Comerciales y otras	Nota 2	20,798	1,653	19,145	0.08%
ACTIVO CORRIENTE		<u>1,865,702</u>	<u>210,041</u>	<u>1,655,661</u>	<u>6.61%</u>
Activos No Corrientes					
Activos financieros-Medidos al v/r Razonable con cambios en Patrimonio	Nota 3	29,022,011	24,781,234	4,240,777	16.93%
Propiedad Planta y Equipo	Nota 4	58,949	61,051	- 2,102	-0.01%
ACTIVO NO CORRIENTE		<u>29,080,960</u>	<u>24,842,285</u>	<u>4,238,675</u>	<u>16.92%</u>
TOTAL ACTIVO		30,946,662	25,052,326	5,894,336	23.53%


PASIVOS


Pasivos Corrientes					
Cuentas comerciales y otras cuentas por pagar	Nota 5	1,627	367	1,260	0.01%
PASIVO CORRIENTE		<u>1,627</u>	<u>367</u>	<u>1,260</u>	<u>0.01%</u>
TOTAL PASIVO		<u>1,627</u>	<u>367</u>	<u>1,260</u>	<u>0.01%</u>

PATRIMONIO

Reservas	Nota 6	9,469,966	9,469,966	-	0.00%
Ganancias acumuladas	Nota 7	20,286,092	15,552,806	4,733,286	18.89%
Superavit del ejercicio		1,188,977	29,187	1,159,790	4.63%
TOTAL PATRIMONIO		<u>30,945,035</u>	<u>25,051,959</u>	<u>5,893,076</u>	<u>23.52%</u>
TOTAL PASIVO MAS PATRIMONIO		30,946,662	25,052,326	5,894,336	23.53%

Las notas adjuntas forman parte integral de los estados financieros


 JORGE ALBERTO DIAZ GUTIERREZ
 Contador
 TP 17 827-T


 JUAN ESTEBAN BELOYA B.
 Revisor Fiscal
 TP 48506-T


 NATALIA CANO RODRIGUEZ
 Representante Legal

CORPORACIÓN SAN BLAS
ESTADO DE RESULTADOS ACUMULADO
 Expresado en miles de pesos
 Diciembre 31

INGRESOS	2019	2018	Variación	% Variación
Ingresos Financieros				
Rendimientos Financieros	16,706	9,639	7,067	
Dividendos	780,641	594,767	185,874	
Utilidad en venta de activos financieros - acciones	1,135,701	21,037	1,114,664	
TOTAL INGRESOS	1,933,048	625,443	1,307,605	209.07%
EGRESOS				
Gastos de administración				
Gastos del personal	20,004	0	20,004	
Honorarios	71,407	68,830	2,577	
Impuestos	9,429	2,889	6,540	
Cuotas de administracion-inmueble	3,838	3,634	204	
Servicios publicos	2,888	2,635	253	
Servicios de terceros	1,614	23,833	-22,219	
Gastos Legales	2,198	317	1,881	
Mantenimiento y reparaciones	4,046	2,941	1,105	
Depreciaciones	2,102	2,102	0	
Gastos de viaje	98	-	98	
Elementos de aseo y cafeteria	665	833	-168	
Gastos de papeleria y fotocopias	449	774	-325	
Taxis y buses	700	1,140	-440	
Gastos Diversos	633	595	38	
	120,071	110,523	9,548	8.64%
Gastos Desarrollo objeto social				
Donaciones	620,460	481,225	139,235	
	620,460	481,225	139,235	28.93%
Gastos Financieros				
Gastos bancarios, gmf	3,261	2,683	578	
Gastos Extraordinarios	279	1,825	-1,546	
	3,540	4,508	-968	-21.47%
TOTAL GASTOS	744,071	596,256	147,815	24.79%
SUPERAVIT DEL EJERCICIO	1,188,977	29,187	1,159,790	3973.65%

Las notas adjuntas forman parte integral de los estados financieros



JORGE ALBERTO DIAZ G.
 Contador
 TP.17827-T

JUAN ESTEBAN BEDOYA B.
 Revisor Fiscal
 TP 48506-T



NATALIA CANO RODRIGUEZ
 Representante Legal

CORPORACION SAN BLAS
ESTADO DE CAMBIOS EN EL ACTIVO NETO
 Expresado en miles de pesos
A DICIEMBRE 31

	<u>SALDO DIC./ 2018</u>	<u>CAMBIOS AÑO 2019</u>		<u>SALDO DIC/2019</u>
RESERVA DESTINACION ESPECIFICA	9,469,966			9,469,966
GANANCIAS ACUMULADAS	15,552,806	4,733,286	1	20,286,092
SUPERAVIT DEL EJERCICIO	29,187	1,159,790	2	1,188,977
	25,051,959	5,893,076		30,945,035

(1) registro valorización activos financieros (acciones) al valor de mercado

(2) Traslado superavit ejercicio 2018 a ganancias acumuladas y registro superavit año 2019


Las notas adjuntas forman parte integral de los estados financieros



JORGE ALBERTO DIAZ G.
 Contador
 TP 17.827-T



JUAN ESTEBAN BELLOYA B..
 Revisor. Fiscal
 TP 48506-T





NATALIA CANO RODRIGUEZ
 Representante Legal

CORPORACION SAN BLAS
ESTADOS DE FLUJOS DE EFECTIVO
 Expresado en miles de pesos
 A DICIEMBRE 31

	2,019	2,018
Resultados del Ejercicio	1,188,977	29,188
<i>Conciliación entre el resultado del ejercicio y el efectivo neto provisto por actividades de operación:</i>		
<i>Depreciación</i>	2,102	2,102
Efectivo neto en actividades de operación	1,191,079	31,290
 <i>Cambios netos en activos y pasivos:</i>		
Disminución (Aumento) de Deudores	-19,145	1,279
Aumento (disminución) en cuentas por pagar	1,274	188
Aumento (disminución) Retención en la fuente	-14	90
Efectivo neto usado por actividades de operación:	-17,885	1,557
 Efectivo neto usado por actividades de inversión:		
Disminución (Aumento) en inversiones	463,322	-62,808
 <i>Aumento (Disminución) neto en efectivo</i>		
<i>Efectivo al comienzo del año</i>	1,636,516	-29,961
	208,388	238,349
Efectivo al final del año	1,844,904	208,388

Las notas adjuntas forman parte integral de los Estados Financieros


 JORGE ALBERTO DIAZ G. Contador TP 17.827-T


 JUAN ESTEBAN DEBOYA B. Revisor Fiscal TP 48506-T


 NATALIA CANO RODRIGUEZ Representante Legal